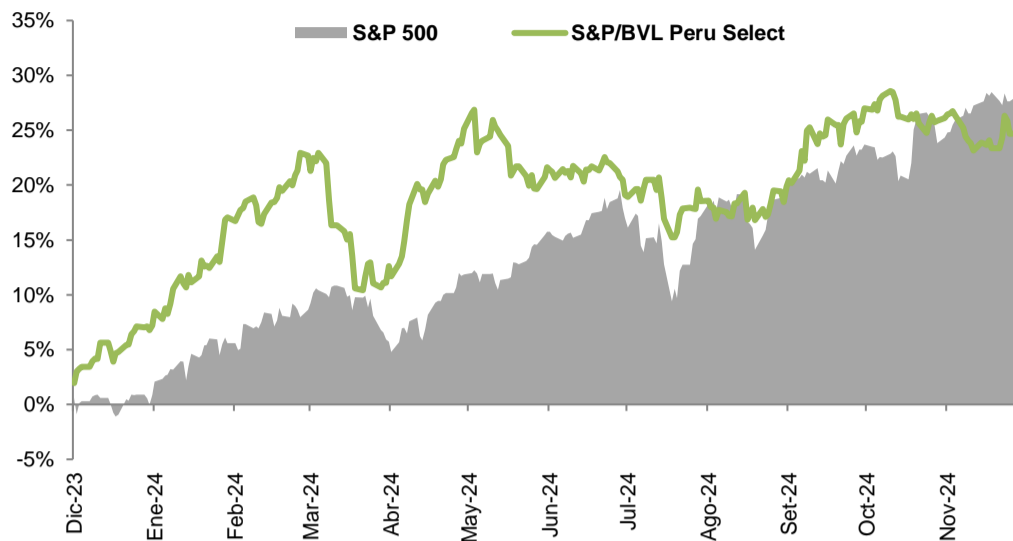


Comportamiento de principales índices























Monto Negociado - Renta Variable









PEN 47,596,376

Por Número Operaciones				Por Monto Negociado (PEN)			
CREDITC1		68		FICCOMP13		12,157,598	
IPCHBC1		67		ALICORC1		11,464,829	
VOLCABC1		65		FICCOMP10		5,991,954	
NVDA		52		ERNA		2,176,887	
FERREYC1		48		NVDA		1,763,059	
Más subieron	Precio			Más bajaron	Precio		
PFE	USD	26.30	▲ 3.14%	UNH	USD	486.00	▼ -13.45%
MOAT	USD	97.03	▲ 2.46%	GDX	USD	36.31	▼ -6.42%
TSLA	USD	475.00	▲ 2.37%	CVS	USD	45.10	▼ -5.51%
CORARE11	PEN	1.03	▲ 1.98%	SOXL	USD	31.20	▼ -4.96%
MSFT	USD	454.23	▲ 0.90%	F	USD	9.95	▼ -3.40%

Índices Internacionales

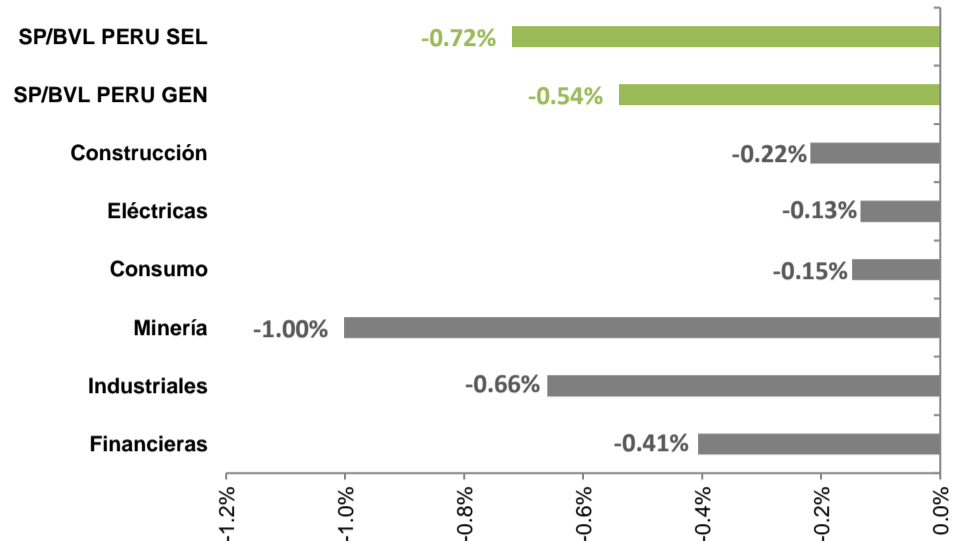
Norteamérica		Cierre	1D	5D	YTD
S&P 500 (EEUU)		6,050.61	-0.39%	0.26%	26.85%
DOW JONES (EEUU)		43,449.90	-0.61%	-1.80%	15.28%
NASDAQ (EEUU)		20,109.06	-0.32%	2.14%	33.96%
TSX (CANADA)		25,119.71	-0.11%	-1.51%	19.85%
Europa		Cierre	1D	5D	YTD
STOXX EUROPE 600 (EUROPA)		513.66	-0.42%	0.19%	7.24%
DAX (ALEMANIA)		20,246.37	-0.33%	-0.41%	20.86%
CAC 40 (FRANCIA)		7,365.70	0.12%	-0.39%	-2.35%
FTSE 100 (REINO UNIDO)		8,195.20	-0.81%	-1.03%	5.97%
FTSE MIB (ITALIA)		34,315.24	-1.22%	-0.61%	13.06%
IBEX 35 (ESPAÑA)		11,588.10	-1.62%	-3.15%	14.71%
Asia		Cierre	1D	5D	YTD
SHANGHAI COMPOSITE (CHINA)		3,361.49	-0.73%	-1.79%	12.99%
HANG SENG (HONG KONG)		19,700.48	-0.48%	-3.01%	15.56%
NIKKEI 225 (JAPÓN)		39,364.68	-0.24%	-0.01%	17.63%
Latinoamérica		Cierre	1D	5D	YTD
MSCI LATAM (LATINOAMERICA)		1,963.09	-1.33%	-2.73%	-26.28%
BOVESPA (BRASIL)		124,698.04	0.92%	-2.75%	-7.07%
IPC (MÉXICO)		50,500.34	-0.69%	-3.24%	-12.00%
MERVAL (ARGENTINA)		2,592,201.0	1.93%	17.76%	178.82%
IPSA (CHILE)		6,730.22	-1.01%	0.15%	8.59%
COLCAP (COLOMBIA)		1,367.66	-0.21%	-1.18%	14.43%
SP/BVL PERU GEN (PERÚ)		29,483.26	-0.54%	-1.07%	13.57%
SP/BVL PERU SEL (PERÚ)		788.73	-0.72%	-0.45%	17.19%

Monedas

Monedas	Cierre	1D	5D	YTD	
EUR/USD (Euro)		1.05	0.02%	-0.03%	-4.95%
USD/CNY (Yuan chino)		7.28	-0.01%	-0.47%	-2.53%
USD/JPY (Yen japonés)		153.46	0.02%	-0.66%	-8.08%
USD/CAD (Dólar canadiense)		1.43	0.00%	-1.06%	-7.41%
USD/BRL (Real brasileño)		6.11	0.37%	-1.03%	-20.62%
USD/CLP (Peso chileno)		987.80	0.31%	-1.28%	-10.82%
USD/COP (Peso colombiano)		4,348.25	-0.55%	0.56%	-10.87%
USD/PEN (Sol peruano)		3.74	-0.05%	-0.76%	-0.90%

Fuente: Bloomberg

Cierre de principales índices - BVL



Comentario - Local

- El mercado local cerró a la baja, arrastrado por la caída de las acciones de las empresas mineras e industriales.
- El SP/BVL Perú Select retrocedió 0.7% mientras el SP/BVL Perú General cayó 0.5% en la sesión. Los sectores que mostraron las mayores variaciones fueron: minería (-1.0%), industriales (-0.7%) y financieras (-0.4%).
- El monto negociado fue de S/ 47.6 MM en 943 operaciones, destacando los montos negociados de FICCOMP13 (25.5%), ALICORC1 (24.1%) y FICCOMP10 (12.6%)
- El tipo de cambió cerró en S/ 3.7400.
- el Ministerio de Economía y Finanzas (MEF) aprobó hoy el valor de la Unidad Impositiva Tributaria (UIT) para el 2025, que será de S/ 5,350 y que servirá como referencia en las normas tributarias.

Comentario - Internacional

- Los mercados estadounidenses cerraron a la baja, luego de que se publicase un resiliente reporte de ventas minoristas.
- En el mes de noviembre las ventas minoristas avanzaron 0.7% M/M, ligeramente por encima del 0.6% M/M esperado por los analistas.
- Según Reuters, los gigantes automotrices japoneses, Honda y Nissan, empezarán negociaciones de una posible fusión con la finalidad de ser más competitivos en producción de vehículos eléctricos.
- TikTok ha presentado dos recursos de emergencia para salvar su App de una prohibición en Estados Unidos. Uno es una apelación ante la Corte Suprema y el otro ante el presidente electo Donald Trump. No hay garantía de que alguno de ellos funcione.
- El sindicato de baristas de Starbucks Corp. votó a favor de autorizar una huelga antes de la etapa final de negociación de términos contractuales. El 98% de los sindicalizados habrían votado por iniciar huelga, de no concretarse una mejora significativa en las condiciones salariales.
- Los mercados europeos cerraron con rendimientos negativos, ante el retroceso de los sectores energía y consumo discrecional.

Fuente: Bloomberg, Reuters, Diario Gestión, Agencia Peruana de Noticias Andina, BCRP, BVL, Wall Street Journal, CNN Money, MarketWatch.

MILA

Índices MILA	Cierre	1D	5D	YTD
S&P MILA 40 (Perú, Chile, Colombia)	525.90	-0.65%	-1.15%	-1.20%
COLCAP	1,367.66	-0.21%	-1.18%	14.43%
IPSA	6,730.22	-1.01%	0.15%	8.59%
SP/BVL PERU SEL	788.73	-0.72%	-0.45%	17.19%

Bolsa de Comercio de Santiago

Más subieron		Precio	▲	Más bajaron		Precio	▼
IEVCL	CLP	53,949.00	26.56%	FOSFOROS	CLP	400.00	-16.67%
NIBSA	CLP	5,000.00	13.64%	CAMPOS	CLP	37.00	-5.13%
AAPLCL	CLP	248,200.00	12.82%	NITRATOS	CLP	2.23	-4.98%
TSLACL	CLP	470,317.00	4.32%	ENJOY	CLP	0.26	-4.81%
TSLA	USD	471.60	2.41%	HITES	CLP	64.95	-4.27%

Bolsa de Valores de Colombia

Más subieron		Precio	▲	Más bajaron		Precio	▼
PFE	COP	114,560.00	3.15%	SQMBCO	COP	163,100.00	-6.38%
GOOGL	COP	871,540.00	1.37%	IUES	COP	37,680.00	-3.29%
IUIT	COP	151,200.00	0.75%	NVDA	COP	565,900.00	-1.08%
EMCA	COP	27,160.00	0.74%	EIMI	COP	151,020.00	-0.78%
CBU7	COP	586,080.00	0.64%	IJPA	COP	238,180.00	-0.48%

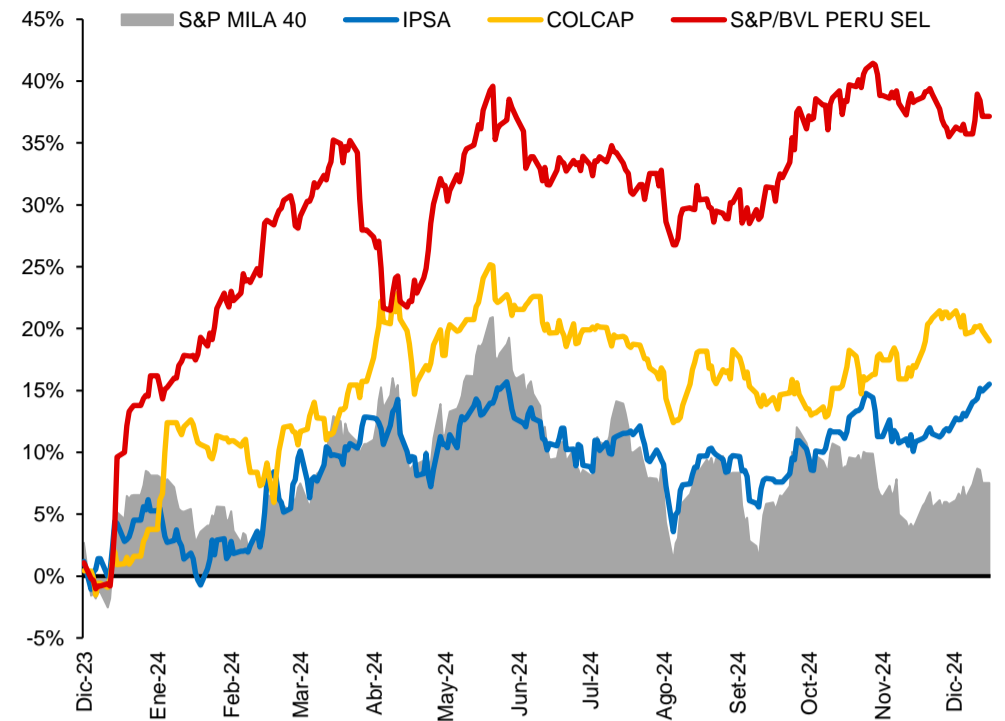
Commodities

Metales	Cierre	1D	5D	YTD
Oro (US\$ / oz.)	2,646.84	-0.22%	-1.76%	28.30%
Plata (US\$ / oz.)	30.52	-0.06%	-4.32%	28.27%
Cobre (US\$ / TM)	8,942.47	0.02%	-1.94%	5.65%
Zinc (US\$ / TM)	3,030.34	-1.31%	-2.45%	14.79%
Plomo (US\$ / TM)	1,968.75	-0.56%	-3.40%	-3.23%
Estaño (US\$ / TM)	28,968.00	0.47%	-2.37%	15.07%

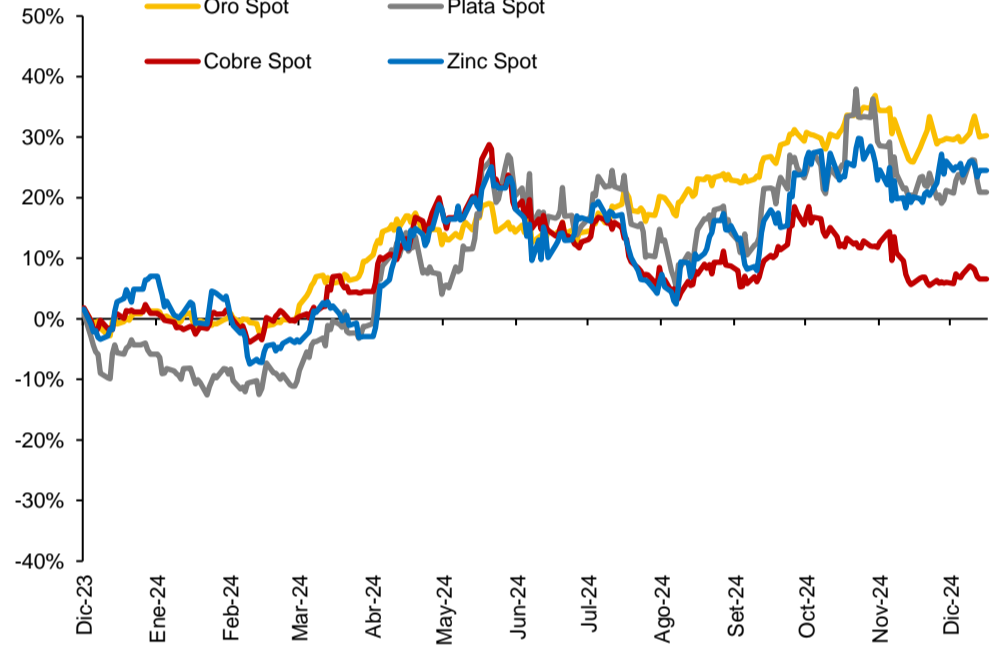
Energía	Cierre	1D	5D	YTD
Crudo WTI (US\$/BBL)	70.08	-0.89%	2.17%	0.20%
Crudo Brent (US\$/BBL)	73.33	-0.78%	1.58%	-1.42%
Gas Natural (US\$/MMBTU)	3.31	2.92%	4.58%	-12.95%

Agricultura	Cierre	1D	5D	YTD
Maíz (US\$ / bu.)	443.50	-0.34%	-1.22%	-13.76%
Trigo (US\$ / bu.)	545.00	-0.91%	-2.98%	-19.76%
Soya (US\$ / bu.)	978.75	-0.74%	-2.15%	-21.76%
Azúcar (US\$ / lb.)	19.84	-4.06%	-5.70%	-4.20%
Algodón (US\$ / lb.)	68.69	-0.54%	-1.14%	-13.66%

Rendimiento MILA



Rendimiento Metales



Fondos - ETF's

Ticker	Descripción	Referencia	Cierre	Variación %					ADTV 3M (US\$ MM)	Tracking Error
				1D	5D	1M	YTD			
SPY	SPDR S&P 500 ETF Trust	S&P 500 - Estados Unidos	604.29	-0.41%	0.25%	3.17%	27.14%	25,430.29	0.38%	
DIA	SPDR Dow Jones Industrial Aver	Dow Jones - Estados Unidos	435.57	-0.64%	-1.83%	0.24%	15.58%	1,372.02	0.33%	
QQQ	Invesco QQQ Trust Series 1	Empresas Tecnológicas - Estados Unidos	535.80	-0.44%	2.92%	7.90%	30.84%	14,128.20	0.38%	
VGK	Vanguard FTSE Europe ETF	Mercado Europeo	65.86	-0.45%	-1.02%	1.70%	2.14%	120.83	2.75%	
EEM	iShares MSCI Emerging Markets	Mercados Emergentes	42.96	-0.24%	-2.43%	0.02%	6.84%	1,311.95	5.67%	
MCHI	iShares MSCI China ETF	Mercado Chino	47.22	1.33%	-4.00%	-0.34%	15.91%	285.69	7.39%	
ECH	iShares MSCI Chile ETF	Mercado Chileno	25.41	-0.37%	-1.89%	1.76%	-9.93%	5.95	6.05%	
EPU	iShares MSCI Peru and Global E	Mercado Peruano	41.05	-0.27%	-5.44%	-3.08%	19.40%	0.52	3.78%	
XLI	Industrial Select Sector SPDR	Sector Industrial - Estados Unidos	136.29	-0.92%	-1.95%	-2.03%	19.56%	1,005.24	0.25%	
XLV	Health Care Select Sector SPDR	Sector Salud - Estados Unidos	139.21	-0.07%	-3.39%	-1.85%	2.08%	1,016.56	0.28%	
XLK	Technology Select Sector SPDR	Sector Tecnología - Estados Unidos	239.98	-0.60%	1.71%	4.93%	24.68%	912.48	0.39%	
XLE	Energy Select Sector SPDR Fund	Sector Energía - Estados Unidos	86.61	-0.74%	-4.03%	-8.57%	3.30%	1,227.15	0.39%	
XLF	Financial Select Sector SPDR F	Sector Financiero - Estados Unidos	49.10	-0.71%	-1.21%	-1.54%	30.59%	1,852.81	0.66%	
GLD	SPDR Gold Shares	Oro	243.94	-0.38%	-1.87%	3.11%	27.60%	1,659.64	6.61%	
SLV	iShares Silver Trust	Plata	27.81	0.04%	-4.07%	0.87%	27.69%	640.70	19.84%	
USO	United States Oil Fund LP	Crudo WTI	73.30	-0.54%	2.66%	5.09%	9.98%	261.92	n.d.	
GDX	VanEck Gold Miners ETF/USA	Productores de Oro	36.19	-0.63%	-4.71%	1.91%	16.70%	831.78	3.96%	
SIL	Global X Silver Miners ETF	Productores de Plata	35.39	-0.76%	-8.29%	0.74%	24.74%	32.16	2.23%	

Fuente: Bloomberg, Kallpa SAB

Dividendos

Valor	Derecho	Fecha de Acuerdo	Fecha de Corte	Fecha de Registro	Fecha de Entrega
TRADIC1	US\$ 0.028636884307 Efe.	2/12/2024	18/12/2024	20/12/2024	23/12/2024
INSURC1	S/ 1.33922716432964 Efe.	22/11/2024	19/12/2024	23/12/2024	27/12/2024
RVIA5BC1	S/ 0.21293 Efe.	4/12/2024	31/12/2024	3/01/2025	6/01/2025

Fuente: BVL, Kallpa SAB

Desempeño de las principales acciones

Empresa	Ticker	Moneda	Precio			Variación			Cap. Bursátil (US\$ MM)	Rend. Div. 12 M	P / BV	EV/ EBITDA 12M	PER 12M	PER '24e Kallpa	V.F. Kallpa	Upside
			Cierre	Min 52s	Max 52s	1D	5D	YTD								
Agrarias																
Cartavio	CARTAVC1	PEN	44.00	41.00	50.90	0.0%	0.0%	4.8%	265.26	10.7%	2.53	n.d.	11.15	-	-	-
Casa Grande	CASAGRC1	PEN	12.08	8.91	12.95	-0.2%	4.1%	34.2%	272.22	12.2%	1.03	5.38	39.29	-	-	-
Pomalca	POMALCC1	PEN	0.23	0.19	0.31	0.0%	-0.4%	13.5%	19.13	2.5%	0.11	0.81	3.09	-	-	-
Financieras																
BBVA	BBVAC1	PEN	1.46	1.19	1.65	-0.7%	2.1%	8.1%	3,474.18	7.2%	1.07	n.d.	7.95	-	-	-
Credicorp	BAP	USD	184.67	141.96	199.14	-0.4%	-3.8%	32.7%	14,688.65	6.6%	1.66	n.d.	10.50	10.62	162.00	-12.3%
Intercorp Financiera	IFS	USD	29.30	19.90	30.50	0.3%	1.4%	39.3%	3,382.62	3.4%	1.15	n.d.	11.42	10.74	31.00	5.8%
Scotiabank Perú	SCOTIAC1	PEN	10.30	9.00	13.10	0.0%	0.0%	-13.8%	2,266.88	7.8%	0.73	n.d.	13.89	-	-	-
Construcción																
Aceros Arequipa	CORAREI1	PEN	1.03	0.93	1.15	2.0%	n.d.	14.7%	448.26	5.8%	0.39	5.69	9.49	9.80	1.05	1.9%
AENZA	AENZAC1	PEN	0.49	0.49	0.81	-2.0%	-3.0%	n.d.	231.81	n.d.	0.56	4.05	n.d.	4.82	0.80	64.9%
Cem. Pacasmayo	CPACASC1	PEN	4.35	3.65	4.95	0.0%	-0.5%	25.0%	543.80	9.4%	1.56	6.39	11.15	14.02	5.60	28.7%
SiderPerú	SIDERC1	PEN	1.70	1.10	1.85	0.0%	1.8%	75.4%	318.35	17.5%	1.02	3.75	6.54	-	-	-
UNACEM Corp.	UNACEMC1	PEN	1.56	1.35	1.90	0.0%	-1.3%	7.9%	758.77	5.1%	0.49	5.07	6.29	5.08	1.95	25.0%
Energía																
Engie Energía Perú	ENGIEC1	PEN	4.10	3.96	4.98	0.0%	-2.4%	-11.8%	659.61	4.3%	0.53	5.36	14.61	1.45	6.00	46.3%
Luz del Sur	LUSURC1	PEN	15.50	15.17	17.00	0.0%	-1.9%	-0.1%	2,019.19	6.9%	1.80	8.03	10.43	-	-	-
Orygen Perú	ORYGENC1	PEN	2.50	1.75	n.d.	-0.4%	0.0%	9.2%	2,096.63	9.7%	2.32	4.75	8.90	n.d.	3.10	24.0%
Diversas																
Alicorp	ALICORC1	PEN	6.66	5.23	7.15	-0.6%	2.0%	5.7%	1,231.15	n.d.	1.90	5.96	9.04	7.52	8.90	33.6%
Austral	AUSTRAC1	PEN	1.35	1.07	1.37	0.0%	0.0%	8.0%	349.79	n.d.	0.58	2.14	3.67	-	-	-
Ferreycorp	FERREYC1	PEN	2.96	2.36	3.18	-1.0%	0.3%	32.0%	749.16	9.4%	0.99	4.29	5.27	6.92	4.00	35.1%
InRetail	INRETC1	USD	30.75	27.60	36.50	0.0%	-0.5%	-13.1%	3,343.97	2.7%	2.13	6.81	12.50	13.60	42.00	36.6%
Inv. Portuarias Chancay	IPCHAC1	PEN	2.86	0.55	4.60	2.1%	0.4%	n.d.	1,429.49	n.d.	n.d.	n.d.	n.d.	-	-	-
Inv. Portuarias Chancay	IPCHBC1	PEN	0.28	0.22	0.48	-1.8%	-3.5%	n.d.	1,429.49	n.d.	n.d.	n.d.	n.d.	-	-	-
Minería Senior																
Buenaventura	BVN	USD	12.94	11.65	18.75	-1.7%	0.9%	-14.4%	3,566.71	0.6%	1.13	n.d.	n.d.	17.92	20.20	56.1%
Cerro Verde	CVERDEC1	USD	40.70	32.00	42.99	0.5%	1.5%	18.6%	14,247.28	5.9%	2.04	6.65	15.52	13.79	40.00	-1.7%
El Brocal	BROCALC1	PEN	10.95	5.81	13.50	0.0%	-0.5%	n.d.	471.56	3.7%	1.15	1.39	15.42	-	-	-
Minsur	MINSUR11	PEN	4.49	3.80	5.00	-0.7%	-0.4%	28.1%	3,463.00	13.9%	1.42	2.09	2.66	56.77	4.80	6.9%
Nexa Resources Perú	NEXAPEC1	PEN	1.61	1.30	1.91	0.0%	1.9%	n.d.	548.03	1.0%	0.79	0.44	14.13	1.32	2.85	77.0%
Southern Copper	SCCO	USD	96.30	76.15	128.26	-1.0%	-7.2%	17.8%	76,464.31	3.2%	8.54	15.66	24.49	25.77	60.00	-37.7%
Volcan	VOLCABC1	PEN	0.21	0.16	0.29	-0.5%	-0.5%	-15.5%	227.93	n.d.	0.58	2.96	6.91	20.72	0.28	35.4%
Minería Junior																
Alta Copper Corp.	ATCU	USD	0.50	0.24	0.57	0.0%	35.1%	51.5%	26.37	n.d.	0.37	n.d.	n.d.	-	-	-
Element 29 Resources	ECU	CAD	0.48	0.10	0.59	0.0%	-7.7%	140.0%	40.22	n.d.	4.49	n.d.	n.d.	-	-	-
Panoro Minerals	PML	USD	0.23	0.07	0.32	-0.9%	-6.1%	155.6%	63.73	n.d.	1.82	n.d.	609.52	-	-	-
PPX Mining Corp.	PPX	USD	0.03	0.02	0.06	0.0%	0.0%	65.0%	14.38	n.d.	n.d.	n.d.	n.d.	-	-	-
Regulus Resources	REG	USD	1.45	0.96	1.50	0.0%	0.0%	55.9%	163.56	n.d.	3.39	n.d.	n.d.	-	-	-
Rio2 Ltd	RIO	CAD	0.62	0.24	0.77	0.0%	-3.1%	55.0%	183.82	n.d.	1.76	n.d.	n.d.	-	-	-
Silver Mountain Resources	AGMR	USD	0.03	0.03	0.29	0.0%	-43.4%	-62.5%	10.31	n.d.	0.30	n.d.	n.d.	-	-	-

Fuente: Bloomberg, Kallpa SAB

Tipo de Cambio USD/PEN: 3.7389

n.d.: no hay datos disponibles

E.R.: En Revisión

KALLPA SECURITIES SOCIEDAD AGENTE DE BOLSA

Gerencia General

Alberto Arispe

Gerente
 (511) 630 7500
aarispe@kallpasab.com

Finanzas Corporativas

Ricardo Carrión

Gerente
 (51 1) 630 7500
rcarrion@kallpasab.com

Equity Research

Marco Contreras

Jefe de Research
 (51 1) 630 7528
mcontreras@kallpasab.com

Anthony Hawkins

Analista
 (51 1) 630 7527
ahawkins@kallpasab.com

Marco Mejía

Analista
 (51 1) 630 7522
mmejia@kallpasab.com

Yordin Lozano

Analista
 (51 1) 630 7529
ylozano@kallpasab.com

Sales & Trading

Eduardo Fernandini

Gerente
 (51 1) 630 7500
efernandini@kallpasab.com

Hernando Pastor

Sales Trader
 (51 1) 630 7511
hpastor@kallpasab.com

Hilmer Calderón

Sales Trader
 (51 1) 630 7533
hcalderon@kallpasab.com

Rosa Torres Belon

Sales Trader
 (51 1) 630 7520
rtorresbelon@kallpasab.com

Jeanmarco Rolando

Sales Trader
 (51 1) 630 7510
jrolando@kallpasab.com

Walter León

Sales Trader - Miraflores
 (51 1) 243 8024
wleon@kallpasab.com

Hugo Ríos

Jefe de Mesa FX
 (51 1) 630 7517
hrios@kallpacambios.com

Blanca Pajuelo

FX Sales
 (51 1) 630 7515
bpajuelo@kallpacambios.com

Maria Lopez

FX Sales
 (51 1) 630 7513
mlopez@kallpacambios.com

Giannina Pingo

FX Sales
 (51 1) 630 7518
gpingo@kallpacambios.com

Gonzalo Nolazco

FX Sales
 (51 1) 630 1525
gnolazco@kallpacambios.com

John Beraun

FX Sales
 (51 1) 630 7500
clientes@kallpacambios.com

Operaciones & TI

Ramiro Misari

Jefe de Operaciones & TI
 (51 1) 630 7523
rmisari@kallpasab.com

Franklin Mujica

Analista de TI
 (51 1) 630 7500
kallpati@kallpasab.com

Andrea Guardia

Analista de Operaciones
 (51 1) 630 7500
custodia@kallpasab.com

Control Interno

Lisete Cuyuche

Funcionaria de Control Interno
 (51 1) 630 7500
lcuyuche@kallpasab.com

Este documento es exclusivamente para fines informativos. Bajo ninguna circunstancia deber ser usado o considerado como una oferta de venta o solicitud de compra de acciones u otros valores mencionados en él. La información en este documento ha sido obtenida de fuentes que se creen confiables, pero Kallpa Securities SAB no garantiza la veracidad o certeza del contenido de este reporte, o de los futuros valores de mercado de las acciones u otros valores mencionados. Las opiniones expresadas en este documento constituyen nuestra opinión a la fecha de esta publicación y están sujetas a cambios sin previo aviso. Kallpa Securities SAB no garantiza que realizará actualizaciones del análisis ante cualquier cambio en las circunstancias de mercado. El documento refleja fielmente los puntos de vista personales que sobre el tema tiene el analista de inversiones a cargo y ninguna parte de la compensación económica del analista estuvo, está o estará ligada directa o indirectamente a las recomendaciones específicas u opiniones expresadas en este documento. Los productos mencionados en este documento podrían no estar disponibles para su compra en algunos países. Kallpa Securities SAB puede tener posiciones y efectuar transacciones con valores mencionados y/o puede buscar hacer banca de inversión con ellos.