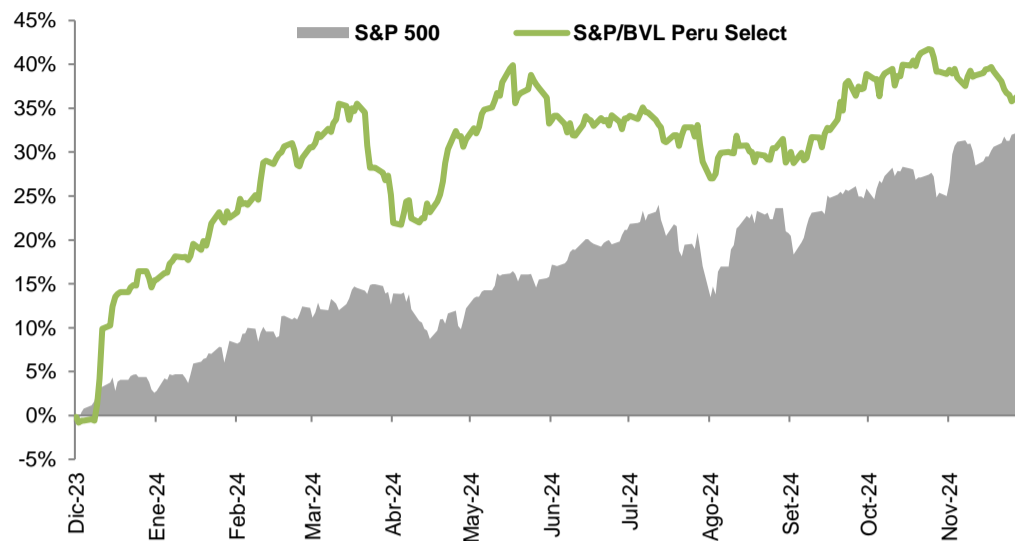
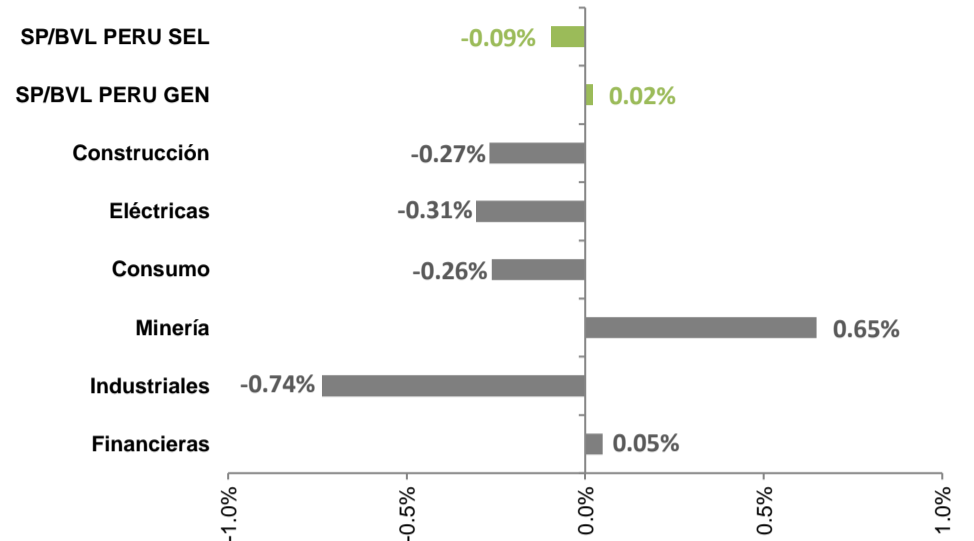


**Comportamiento de principales índices**

**Cierre de principales índices - BVL**

**Monto Negociado - Renta Variable**
**PEN 31,836,554**

Por Número Operaciones				Por Monto Negociado (PEN)			
VOLCABC1	76	AAPL	2,605,476				
CREDITC1	66	NVDA	2,090,757				
BBVAC1	64	INRETC1	2,003,506				
IPCHBC1	48	HYEM	1,751,416				
FERREYC1	47	NEXAPEC1	1,560,000				

Más subieron	Precio	▲	Más bajaron	Precio	▼
XLC	USD 99.08	22.23%	INTC	USD 22.60	-8.87%
PPX	USD 0.033	10.00%	PML	USD 0.249	-8.12%
COST	USD 969.77	7.10%	GM	USD 54.00	-4.42%
PG	USD 177.20	7.07%	DAL	USD 63.30	-4.09%
XLI	USD 141.81	5.59%	AAL	USD 14.50	-3.97%

**Índices Internacionales**

Norteamérica	Cierre	1D	5D	YTD
S&P 500 (EEUU)	6,049.88	0.05%	1.04%	26.84%
DOW JONES (EEUU)	44,705.53	-0.17%	-0.07%	18.62%
NASDAQ (EEUU)	19,480.91	0.40%	2.24%	29.77%
TSX (CANADA)	25,635.73	0.18%	0.91%	22.32%

Europa	Cierre	1D	5D	YTD
STOXX EUROPE 600 (EUROPA)	515.53	0.37%	0.19%	7.63%
DAX (ALEMANIA)	20,016.75	0.42%	3.74%	19.49%
CAC 40 (FRANCIA)	7,255.42	0.26%	0.85%	-3.81%
FTSE 100 (REINO UNIDO)	8,359.41	0.56%	1.22%	8.10%
FTSE MIB (ITALIA)	33,829.34	1.03%	2.00%	11.46%
IBEX 35 (ESPAÑA)	11,873.60	1.18%	2.20%	17.54%

Asia	Cierre	1D	5D	YTD
SHANGHAI COMPOSITE (CHINA)	3,378.81	0.44%	3.65%	13.58%
HANG SENG (HONG KONG)	19,746.32	1.00%	3.06%	15.83%
NIKKEI 225 (JAPÓN)	39,248.86	1.91%	2.10%	17.29%

Latinoamérica	Cierre	1D	5D	YTD
MSCI LATAM (LATINOAMERICA)	1,973.88	-1.24%	-4.87%	-25.87%
BOVESPA (BRASIL)	126,139.20	0.72%	-2.91%	-6.00%
IPC (MÉXICO)	50,828.06	0.82%	2.22%	-11.43%
MERVAL (ARGENTINA)	2,303,990.0	0.21%	2.30%	147.82%
IPSA (CHILE)	6,629.72	-0.15%	1.09%	6.97%
COLCAP (COLOMBIA)	1,391.54	-0.51%	0.02%	16.43%
SP/BVL PERU GEN (PERÚ)	29,684.66	0.02%	-0.32%	14.35%
SP/BVL PERU SEL (PERÚ)	788.52	-0.09%	-0.53%	17.16%

**Monedas**

Monedas	Cierre	1D	5D	YTD
EUR/USD (Euro)	1.05	-0.03%	-0.57%	-4.83%
USD/CNY (Yuan chino)	7.29	-0.19%	-0.50%	-2.56%
USD/JPY (Yen japonés)	149.59	0.01%	1.01%	-5.71%
USD/CAD (Dólar canadiense)	1.41	0.01%	-0.27%	-5.82%
USD/BRL (Real brasileño)	6.05	0.30%	-3.95%	-19.80%
USD/CLP (Peso chileno)	972.25	0.61%	0.59%	-9.39%
USD/COP (Peso colombiano)	4,440.55	0.41%	-0.85%	-12.73%
USD/PEN (Sol peruano)	3.74	0.48%	0.70%	-0.86%

Fuente: Bloomberg

**Comentario - Local**

- El mercado local cerró a la baja, arrastrado por el retroceso de las acciones de las empresas industriales.
- El SP/BVL Perú Select cayó 0.1% mientras que el SP/BVL Perú General no presentó variaciones significativas. Los sectores que mostraron las mayores variaciones fueron: industriales (-0.7%), minería (+0.7%) y eléctricas (+0.3%).
- El monto negociado fue de S/ 31.8 MM en 914 operaciones, destacando los montos negociados de AAPL (8.2%), NVDA (6.6%) e INRETC1 (6.3%).
- El tipo de cambió cerró en S/ 3.7380.
- El Presupuesto del Sector Público para el Año Fiscal 2025 (S/ 251,801 MM) esta compuesto en un 49.3% por el gasto social, el cual asciende a S/ 124,243 MM.

**Comentario - Internacional**

- Los mercados estadounidenses cerraron en terreno mixto. Ello, luego de alcanzar máximos históricos en la sesión previa.
- Salesforce Inc. reportó una UPA de US\$ 2.41 (vs. US\$ 2.44 est.) e ingresos por US\$ 9,440 MM (vs. US\$ 9,340 MM est.). En adelante, la empresa está enfocando en la venta de su software de IA llamado "Agentes" diseñado para completar tareas cotidianas como atención al cliente o desarrollos de ventas sin supervisión humana. El CFO dijo que prevé contratar a 1,000 empleados para acelerar la venta del software.
- Apple es acusado por un gerente de vigilar a sus empleados a través de sus dispositivos personales. Amar Bhakta, gerente de tecnología y operaciones de publicidad digital de Apple, afirmó en una demanda que la empresa exige a los empleados que renuncien a su derecho de privacidad personal al ser contratados.
- La CFO de Nvidia Corp. (Nasdaq: NVDA), Colette Kress, comentó en una conferencia que podrían usar la generación de caja de la compañía para financiar posibles operaciones de fusiones y adquisiciones (M&A).
- Los mercados europeos cerraron al alza, ante el avance de los sectores energía y tecnología.

Fuente: Bloomberg, Reuters, Diario Gestión, Agencia Peruana de Noticias Andina, BCRP, BVL, Wall Street Journal, CNN Money, MarketWatch.

MILA

Índices MILA	Cierre	1D	5D	YTD
S&P MILA 40 (Perú, Chile, Colombia)	522.50	0.33%	0.60%	-1.84%
COLCAP	1,391.54	-0.51%	0.02%	16.43%
IPSA	6,629.72	-0.15%	1.09%	6.97%
SP/BVL PERU SEL	788.52	-0.09%	-0.53%	17.16%

Bolsa de Comercio de Santiago

Más subieron	Precio	Más bajaron	Precio
IXG USD	100.70 34.63%	LAS CONDES CLP	11,203.00 -5.49%
EPP USD	47.70 7.94%	IANSA CLP	22.01 -4.22%
ARTY USD	37.81 6.45%	CGE CLP	300.03 -2.86%
BRKB USD	479.11 4.84%	RIPLEY CLP	268.96 -1.87%
IUSV USD	99.00 4.82%	NUAM CLP	3,873.00 -1.58%

Bolsa de Valores de Colombia

Más subieron	Precio	Más bajaron	Precio
META COP	2,682,900.00 1.92%	NU COP	51,540.00 -2.68%
SDIA COP	26,560.00 1.07%	UBER COP	317,800.00 -2.37%
ISAC COP	406,780.00 0.95%	BRKB COP	2,095,000.00 -1.55%
VOO COP	2,497,980.00 0.73%	IB01 COP	501,620.00 -1.33%
AAPL COP	1,072,000.00 0.45%	CSPX COP	2,839,500.00 -1.02%

Commodities

Metales	Cierre	1D	5D	YTD
Oro (US\$ / oz.)	2,643.49	0.00%	0.28%	28.14%
Plata (US\$ / oz.)	31.04	1.72%	1.96%	30.43%
Cobre (US\$ / TM)	8,874.13	-0.20%	-0.55%	4.85%
Zinc (US\$ / TM)	3,071.62	-1.19%	1.70%	16.35%
Plomo (US\$ / TM)	2,050.30	0.13%	2.64%	0.78%
Estaño (US\$ / TM)	28,323.00	-1.30%	-1.46%	12.50%

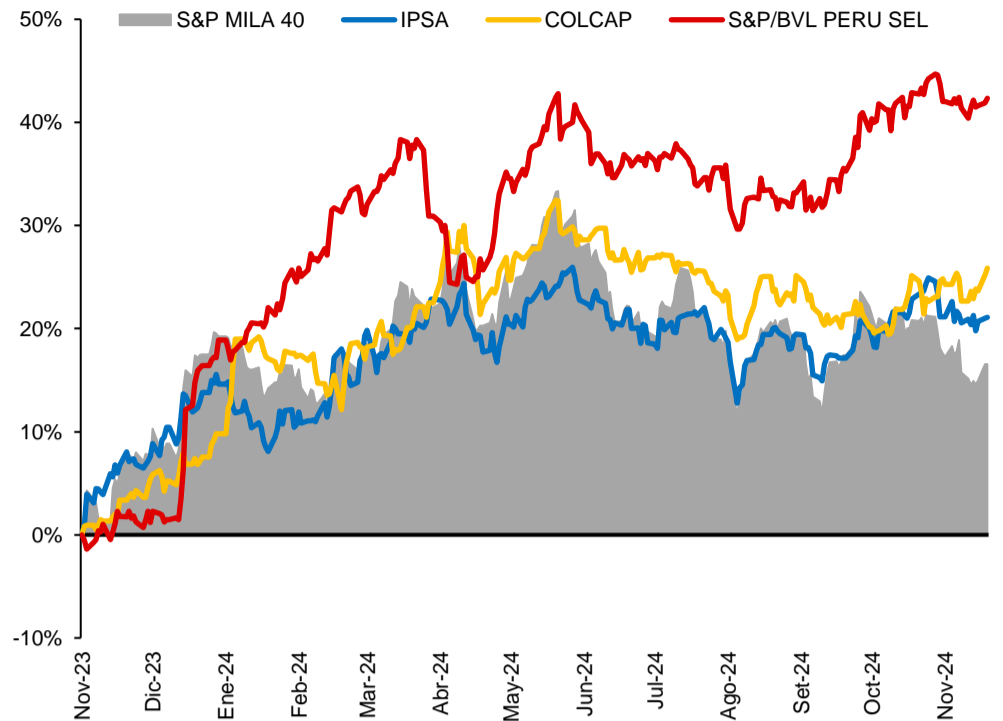
  

Energía	Cierre	1D	5D	YTD
Crudo WTI (US\$/BBL)	69.94	2.70%	1.45%	0.00%
Crudo Brent (US\$/BBL)	73.73	2.65%	1.95%	-0.89%
Gas Natural (US\$/MMBTU)	3.04	-5.32%	-11.65%	-19.95%

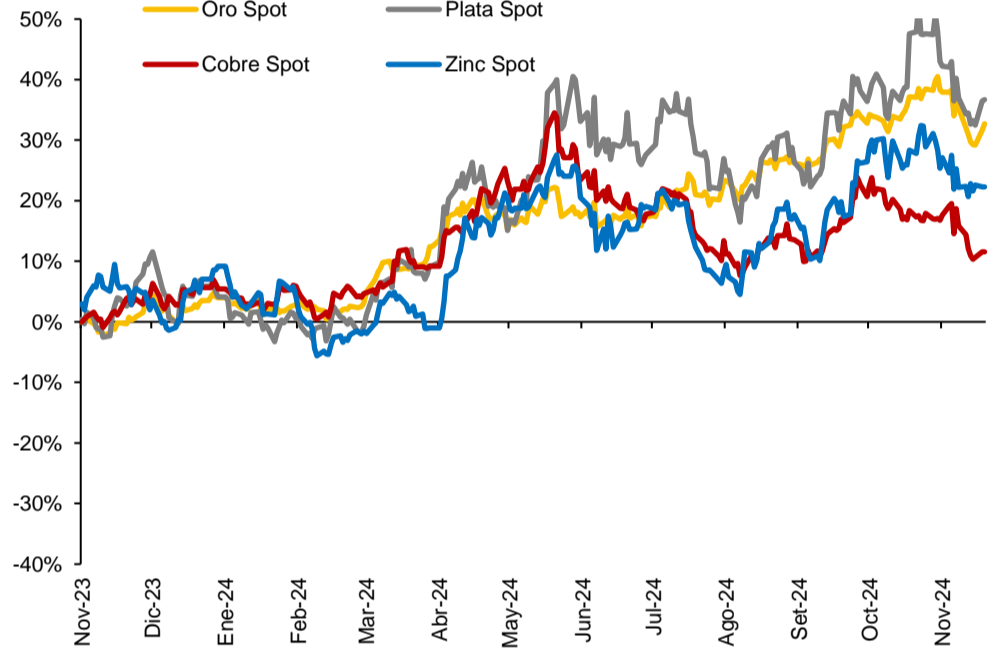
  

Agricultura	Cierre	1D	5D	YTD
Maíz (US\$ / bu.)	432.25	-0.06%	-0.17%	-15.95%
Trigo (US\$ / bu.)	547.50	0.05%	-1.48%	-19.40%
Soya (US\$ / bu.)	991.75	0.66%	0.61%	-20.83%
Azúcar (US\$ / lb.)	21.37	1.42%	1.04%	3.19%
Algodón (US\$ / lb.)	71.27	-0.31%	-0.63%	-10.42%

Rendimiento MILA



Rendimiento Metales



Fondos - ETF's

Ticker	Descripción	Referencia	Cierre	Variación %				ADTV 3M (US\$ MM)	Tracking Error
				1D	5D	1M	YTD		
SPY	SPDR S&P 500 ETF Trust	S&P 500 - Estados Unidos	603.91	0.05%	1.07%	5.76%	27.06%	26,586.11	0.38%
DIA	SPDR Dow Jones Industrial Aver	Dow Jones - Estados Unidos	447.89	-0.19%	0.07%	6.53%	18.84%	1,405.97	0.31%
QQQ	Invesco QQQ Trust Series 1	Empresas Tecnológicas - Estados Unidos	516.87	0.31%	2.03%	6.04%	26.21%	14,846.15	0.37%
VGK	Vanguard FTSE Europe ETF	Mercado Europeo	66.24	0.35%	1.64%	-1.69%	2.73%	117.82	2.85%
EEM	iShares MSCI Emerging Markets	Mercados Emergentes	43.52	0.21%	0.48%	-2.18%	8.23%	1,298.46	5.67%
MCHI	iShares MSCI China ETF	Mercado Chino	47.56	0.38%	2.54%	-3.88%	16.74%	268.36	7.24%
ECH	iShares MSCI Chile ETF	Mercado Chileno	25.64	0.47%	1.67%	0.12%	-9.11%	5.78	6.31%
EPU	iShares MSCI Peru and Global E	Mercado Peruano	43.34	0.89%	0.98%	-0.02%	26.07%	0.59	3.85%
XLI	Industrial Select Sector SPDR	Sector Industrial - Estados Unidos	142.03	-0.63%	-1.05%	5.98%	24.60%	1,027.56	0.25%
XLV	Health Care Select Sector SPDR	Sector Salud - Estados Unidos	146.82	-0.22%	0.98%	-0.62%	7.66%	1,024.26	0.27%
XLK	Technology Select Sector SPDR	Sector Tecnología - Estados Unidos	236.80	0.36%	1.37%	5.76%	23.03%	940.15	0.42%
XLE	Energy Select Sector SPDR Fund	Sector Energía - Estados Unidos	94.51	-0.01%	-0.88%	7.36%	12.73%	1,290.72	0.38%
XLF	Financial Select Sector SPDR F	Sector Financiero - Estados Unidos	50.45	-0.75%	-1.19%	8.17%	34.18%	1,875.90	0.66%
GLD	SPDR Gold Shares	Oro	243.93	0.20%	0.60%	-3.38%	27.60%	1,656.33	6.77%
SLV	iShares Silver Trust	Plata	28.28	1.76%	2.35%	-4.27%	29.84%	605.94	20.34%
USO	United States Oil Fund LP	Crudo WTI	73.04	2.82%	1.30%	1.42%	9.59%	273.03	n.d.
GDX	VanEck Gold Miners ETF/USA	Productores de Oro	37.70	2.36%	1.51%	-5.40%	21.57%	851.80	3.98%
SIL	Global X Silver Miners ETF	Productores de Plata	38.08	4.50%	9.05%	-0.16%	34.23%	31.35	2.26%

Fuente: Bloomberg, Kallpa SAB

Dividendos

Valor	Derecho	Fecha de Acuerdo	Fecha de Corte	Fecha de Registro	Fecha de Entrega
CHUBSGC1	S/ 3.334012 Efe.	20/11/2024	5/12/2024	10/12/2024	11/12/2024
EDUNASC1	S/ 0.13781647 Efe.	25/11/2024	5/12/2024	10/12/2024	11/12/2024
DUNENC1	S/ 0.5332365 Efe.	25/11/2024	10/12/2024	12/12/2024	13/12/2024
HERMESC1	S/ 0.85959885 Efe.	21/11/2024	10/12/2024	12/12/2024	18/12/2024
RVIA5BC1	S/ 0.362737 Efe.	20/11/2024	10/12/2024	12/12/2024	13/12/2024

Fuente: BVL, Kallpa SAB

## Desempeño de las principales acciones

Empresa	Ticker	Moneda	Precio			Variación			Cap. Bursátil (US\$ MM)	Rend. Div. 12 M	P / BV	EV/ EBITDA 12M	PER 12M	PER '24e Kallpa	V.F. Kallpa	Upside
			Cierre	Min 52s	Max 52s	1D	5D	YTD								
<b>Agrarias</b>																
Cartavio	CARTAVC1	PEN	44.00	41.00	50.90	-2.2%	-2.2%	4.8%	264.94	10.7%	2.52	n.d.	11.15	-	-	-
Casa Grande	CASAGRC1	PEN	12.00	8.90	12.95	1.5%	7.1%	33.3%	270.09	12.3%	1.02	5.38	39.03	-	-	-
Pomalca	POMALCC1	PEN	0.23	0.19	0.31	0.0%	3.6%	14.0%	19.22	2.4%	0.11	0.81	3.11	-	-	-
<b>Financieras</b>																
BBVA	BBVAC1	PEN	1.43	1.19	1.65	-1.4%	-1.4%	5.9%	3,398.70	7.3%	1.05	n.d.	7.78	-	-	-
Credicorp	BAP	USD	192.45	121.69	199.14	0.2%	0.0%	38.3%	15,307.47	6.4%	1.73	n.d.	10.91	11.07	162.00	-15.8%
Intercorp Financiera	IFS	USD	28.50	18.67	30.50	1.3%	1.4%	35.5%	3,290.26	3.5%	1.14	n.d.	11.11	10.44	31.00	8.8%
Scotiabank Perú	SCOTIAC1	PEN	10.30	9.00	13.10	0.0%	0.0%	-13.8%	2,264.15	7.8%	0.73	n.d.	13.89	-	-	-
<b>Construcción</b>																
Aceros Arequipa	CORAREI1	PEN	1.04	0.90	1.15	-1.0%	n.d.	15.8%	455.35	5.7%	0.39	5.74	9.64	9.95	1.05	1.0%
Aenza	AENZAC1	PEN	0.50	0.49	0.81	0.0%	0.0%	n.d.	238.69	n.d.	0.58	4.09	n.d.	4.96	0.80	60.0%
Cem. Pacasmayo	CPACASC1	PEN	4.36	3.52	4.95	-0.7%	-2.0%	25.3%	544.28	9.4%	1.57	6.40	11.18	14.03	5.60	28.4%
SiderPerú	SIDERC1	PEN	1.70	1.10	1.85	-1.7%	5.6%	75.4%	317.97	17.5%	1.02	3.75	6.54	-	-	-
Unacem	UNACEMC1	PEN	1.60	1.35	1.90	0.0%	0.6%	10.7%	777.29	5.0%	0.50	5.12	6.45	5.20	1.95	21.9%
<b>Energía</b>																
Pluz Energía Perú	PLUZENC1	PEN	2.15	2.06	4.25	-2.3%	-1.4%	-41.7%	1,742.43	2.4%	1.79	8.79	15.69	9.42	1.67	-22.3%
Engie Energía Perú	ENGIEC1	PEN	4.10	3.96	4.98	0.0%	-2.4%	-11.8%	658.82	4.3%	0.53	5.36	14.61	1.44	6.00	46.3%
Luz del Sur	LUSURC1	PEN	15.90	15.06	17.00	0.0%	3.9%	2.4%	2,068.81	6.7%	1.92	8.79	11.46	-	-	-
Orygen Perú	ORYGENC1	PEN	2.45	1.75	n.d.	1.7%	2.9%	7.0%	2,052.23	9.9%	2.28	4.65	8.72	n.d.	3.10	26.5%
<b>Diversas</b>																
Alicorp	ALICORC1	PEN	6.52	5.23	7.15	-0.5%	-2.0%	3.5%	1,208.38	n.d.	1.86	5.90	8.85	7.38	8.90	36.5%
Austral	AUSTRAC1	PEN	1.35	1.07	1.37	0.0%	0.0%	8.0%	349.79	n.d.	0.65	7.25	n.d.	-	-	-
Ferreycorp	FERREYC1	PEN	2.97	2.36	3.18	-1.3%	-1.0%	32.4%	750.78	9.3%	1.00	4.29	5.29	6.93	4.00	34.7%
InRetail	INRETC1	USD	30.75	27.60	36.50	-0.2%	-1.0%	-13.1%	3,343.97	2.7%	2.13	6.81	12.50	13.60	42.00	36.6%
Inv. Portuarias Chancay	IPCHAC1	PEN	2.77	0.55	4.60	-2.8%	-4.8%	n.d.	1,396.32	n.d.	n.d.	n.d.	n.d.	-	-	-
Inv. Portuarias Chancay	IPCHBC1	PEN	0.29	0.22	0.48	-1.0%	-3.4%	n.d.	1,396.32	n.d.	n.d.	n.d.	n.d.	-	-	-
<b>Minería Senior</b>																
Buenaventura	BVN	USD	12.20	8.90	18.75	1.7%	1.7%	-19.3%	3,362.74	0.6%	1.06	n.d.	n.d.	16.90	20.20	65.6%
Cerro Verde	CVERDEC1	USD	40.01	30.20	42.99	-1.5%	-4.1%	16.6%	14,005.74	6.1%	2.01	6.65	15.26	13.56	40.00	0.0%
El Brocal	BROCALC1	PEN	11.00	5.00	13.50	0.0%	0.0%	n.d.	473.08	3.7%	1.15	1.39	15.49	-	-	-
Minsur	MINSURI1	PEN	4.52	3.80	5.00	0.0%	-6.6%	29.0%	3,481.94	13.8%	1.42	2.09	2.68	57.08	4.80	6.2%
Nexa Resources Perú	NEXAPEC1	PEN	1.56	1.28	1.91	-2.5%	-0.6%	n.d.	530.57	1.0%	0.76	0.44	13.69	1.28	2.85	82.7%
Southern Copper	SCCO	USD	101.10	69.64	128.26	1.1%	3.2%	23.6%	80,092.30	3.0%	8.95	15.66	25.66	26.99	60.00	-40.7%
Volcan	VOLCABC1	PEN	0.22	0.16	0.29	-1.4%	-2.7%	-13.1%	234.19	n.d.	0.60	2.96	7.11	21.29	0.28	31.6%
<b>Minería Junior</b>																
Alta Copper Corp.	ATCU	USD	0.37	0.24	0.57	0.0%	-5.1%	12.1%	30.37	n.d.	0.43	n.d.	n.d.	-	-	-
Element 29 Resources	ECU	CAD	0.51	0.10	0.59	-1.9%	-5.6%	155.0%	43.52	n.d.	4.77	n.d.	n.d.	-	-	-
Panoro Minerals	PML	USD	0.25	0.07	0.32	-8.1%	-14.1%	176.7%	67.73	n.d.	1.89	n.d.	636.02	-	-	-
PPX Mining Corp.	PPX	USD	0.03	0.02	0.06	10.0%	22.2%	65.0%	17.08	n.d.	n.d.	n.d.	n.d.	-	-	-
Regulus Resources	REG	USD	1.45	0.96	1.50	0.0%	0.0%	55.9%	172.77	n.d.	3.51	n.d.	n.d.	-	-	-
Rio2 Ltd	RIO	CAD	0.60	0.19	0.77	-3.2%	-11.8%	50.0%	181.16	n.d.	1.73	n.d.	n.d.	-	-	-
Silver Mountain Resources	AGMR	USD	0.06	0.05	0.29	0.0%	0.0%	-31.3%	13.12	n.d.	0.38	n.d.	n.d.	-	-	-

Fuente: Bloomberg, Kallpa SAB

Tipo de Cambio USD/PEN: 3.7376

n.d.: no hay datos disponibles

E.R.: En Revisión

## KALLPA SECURITIES SOCIEDAD AGENTE DE BOLSA

### Gerencia General

**Alberto Arispe**

Gerente  
 (511) 630 7500  
[aarispe@kallpasab.com](mailto:aarispe@kallpasab.com)

### Finanzas Corporativas

**Ricardo Carrión**

Gerente  
 (51 1) 630 7500  
[rcarrion@kallpasab.com](mailto:rcarrion@kallpasab.com)

### Equity Research

**Marco Contreras**

Jefe de Research  
 (51 1) 630 7528  
[mcontreras@kallpasab.com](mailto:mcontreras@kallpasab.com)

**Anthony Hawkins**

Analista  
 (51 1) 630 7527  
[ahawkins@kallpasab.com](mailto:ahawkins@kallpasab.com)

**Marco Mejía**

Analista  
 (51 1) 630 7522  
[mmejia@kallpasab.com](mailto:mmejia@kallpasab.com)

**Yordin Lozano**

Analista  
 (51 1) 630 7529  
[ylozano@kallpasab.com](mailto:ylozano@kallpasab.com)

### Sales & Trading

**Eduardo Fernandini**

Gerente  
 (51 1) 630 7500  
[efernandini@kallpasab.com](mailto:efernandini@kallpasab.com)

**Hernando Pastor**

Sales Trader  
 (51 1) 630 7511  
[hpastor@kallpasab.com](mailto:hpastor@kallpasab.com)

**Hilmer Calderón**

Sales Trader  
 (51 1) 630 7533  
[hcalderon@kallpasab.com](mailto:hcalderon@kallpasab.com)

**Rosa Torres Belon**

Sales Trader  
 (51 1) 630 7520  
[rtorresbelon@kallpasab.com](mailto:rtorresbelon@kallpasab.com)

**Jeanmarco Rolando**

Sales Trader  
 (51 1) 630 7510  
[jrolando@kallpasab.com](mailto:jrolando@kallpasab.com)

**Walter León**

Sales Trader - Miraflores  
 (51 1) 243 8024  
[wleon@kallpasab.com](mailto:wleon@kallpasab.com)

**Hugo Ríos**

Jefe de Mesa FX  
 (51 1) 630 7517  
[hrios@kallpacambios.com](mailto:hrios@kallpacambios.com)

**Blanca Pajuelo**

FX Sales  
 (51 1) 630 7515  
[bpajuelo@kallpacambios.com](mailto:bpajuelo@kallpacambios.com)

**Maria Lopez**

FX Sales  
 (51 1) 630 7513  
[mlopez@kallpacambios.com](mailto:mlopez@kallpacambios.com)

**Giannina Pingo**

FX Sales  
 (51 1) 630 7518  
[gpingo@kallpacambios.com](mailto:gpingo@kallpacambios.com)

**Gonzalo Nolazco**

FX Sales  
 (51 1) 630 1525  
[gnolazco@kallpacambios.com](mailto:gnolazco@kallpacambios.com)

**John Beraun**

FX Sales  
 (51 1) 630 7500  
[clientes@kallpacambios.com](mailto:clientes@kallpacambios.com)

### Operaciones & TI

**Ramiro Misari**

Jefe de Operaciones & TI  
 (51 1) 630 7523  
[rmisari@kallpasab.com](mailto:rmisari@kallpasab.com)

**Franklin Mujica**

Analista de TI  
 (51 1) 630 7500  
[kallpati@kallpasab.com](mailto:kallpati@kallpasab.com)

**Andrea Guardia**

Analista de Operaciones  
 (51 1) 630 7500  
[custodia@kallpasab.com](mailto:custodia@kallpasab.com)

### Control Interno

**Lisete Cuyuche**

Funcionaria de Control Interno  
 (51 1) 630 7500  
[lcuyuche@kallpasab.com](mailto:lcuyuche@kallpasab.com)

Este documento es exclusivamente para fines informativos. Bajo ninguna circunstancia deber ser usado o considerado como una oferta de venta o solicitud de compra de acciones u otros valores mencionados en él. La información en este documento ha sido obtenida de fuentes que se creen confiables, pero Kallpa Securities SAB no garantiza la veracidad o certeza del contenido de este reporte, o de los futuros valores de mercado de las acciones u otros valores mencionados. Las opiniones expresadas en este documento constituyen nuestra opinión a la fecha de esta publicación y están sujetas a cambios sin previo aviso. Kallpa Securities SAB no garantiza que realizará actualizaciones del análisis ante cualquier cambio en las circunstancias de mercado. El documento refleja fielmente los puntos de vista personales que sobre el tema tiene el analista de inversiones a cargo y ninguna parte de la compensación económica del analista estuvo, está o estará ligada directa o indirectamente a las recomendaciones específicas u opiniones expresadas en este documento. Los productos mencionados en este documento podrían no estar disponibles para su compra en algunos países. Kallpa Securities SAB puede tener posiciones y efectuar transacciones con valores mencionados y/o puede buscar hacer banca de inversión con ellos.