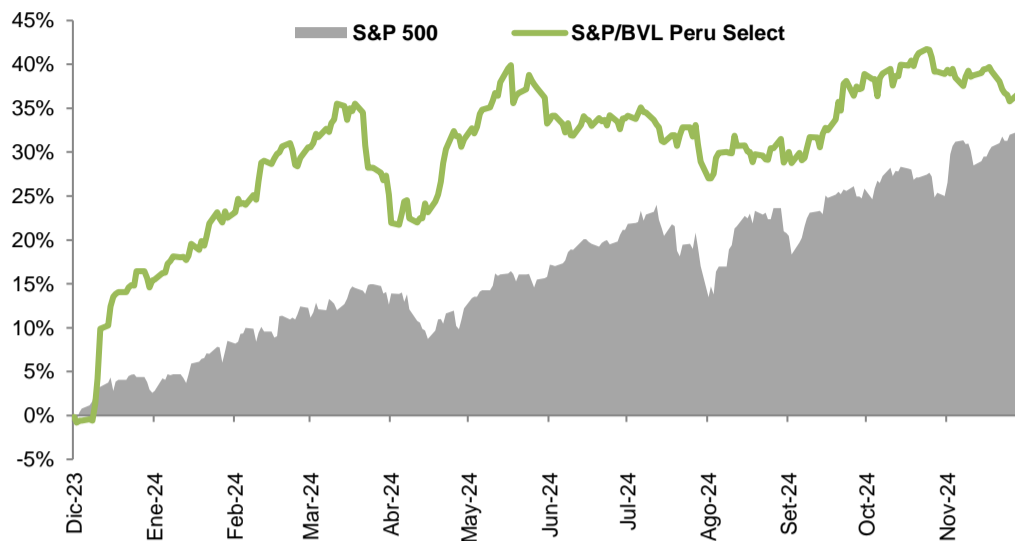
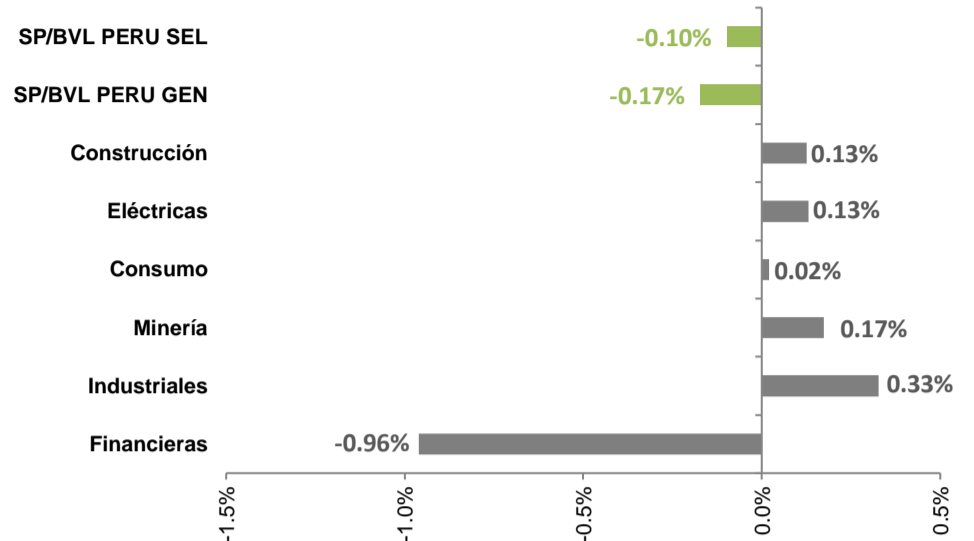


**Comportamiento de principales índices**



**Cierre de principales índices - BVL**



**Monto Negociado - Renta Variable PEN 43,930,131**

Por Número Operaciones				Por Monto Negociado (PEN)			
VOLCABC1	76	FCX	16,587,883				
CREDITC1	66	BAC	4,027,160				
BBVAC1	64	SPY	1,589,446				
IPCHBC1	48	AMZN	1,558,554				
FERREYC1	47	IPCHBC1	1,216,480				

Más subieron	Precio	▲	Más bajaron	Precio	▼
TMF	USD 50.48	11.68%	ATACOCB1	PEN 0.05	-5.88%
CRM	USD 360.00	8.11%	PML	USD 0.235	-5.62%
ETHA	USD 29.04	6.06%	KWEB	USD 30.87	-3.23%
NVDA	USD 145.25	4.20%	KO	USD 62.59	-3.19%
ADBE	USD 537.00	3.93%	IPCHAC1	PEN 2.70	-2.53%

**Comentario - Local**

- El mercado local cerró la baja. La contracción de la bolsa local fue liderada por la contracción del sector financiero.
- El SP/BVL Perú Select y el SP/BVL Perú General retrocedieron 0.1% y 0.2% en la sesión. Los sectores que mostraron las mayores variaciones fueron: financieras (-1.0%), industriales (+0.3%) y minería (+0.1%).
- El monto negociado fue de S/ 43.9 MM en 780 operaciones, destacando los montos negociados de FCX (37.8%), BAC (9.2%) y SPY (3.6%)
- El tipo de cambio cerró en S/ 3.7390.
- La Junta General de Accionistas de Compañía de Minas Buenaventura S.A.A. aprobó el plan de emisión de deuda hasta por US\$ 650 MM y la formulación de una operación de recompra de los bonos vigentes.

**Índices Internacionales**

Norteamérica	Cierre	1D	5D	YTD
S&P 500 (EEUU)	6,086.49	0.61%	1.08%	27.60%
DOW JONES (EEUU)	45,014.04	0.69%	0.34%	19.43%
NASDAQ (EEUU)	19,735.12	1.30%	2.92%	31.47%
TSX (CANADA)	25,641.18	0.02%	0.60%	22.34%

Europa	Cierre	1D	5D	YTD
STOXX EUROPE 600 (EUROPA)	517.45	0.37%	0.19%	8.03%
DAX (ALEMANIA)	20,232.14	1.08%	5.04%	20.78%
CAC 40 (FRANCIA)	7,303.28	0.66%	2.24%	-3.18%
FTSE 100 (REINO UNIDO)	8,335.81	-0.28%	0.74%	7.79%
FTSE MIB (ITALIA)	34,083.91	0.75%	3.00%	12.30%
IBEX 35 (ESPAÑA)	11,931.60	0.49%	3.04%	18.11%

Asia	Cierre	1D	5D	YTD
SHANGHAI COMPOSITE (CHINA)	3,364.65	-0.42%	1.66%	13.10%
HANG SENG (HONG KONG)	19,742.46	-0.02%	0.71%	15.81%
NIKKEI 225 (JAPÓN)	39,276.39	0.07%	2.99%	17.37%

Latinoamérica	Cierre	1D	5D	YTD
MSCI LATAM (LATINOAMERICA)	1,991.63	0.90%	-2.55%	-25.21%
BOVESPA (BRASIL)	126,087.02	-0.04%	-1.24%	-6.04%
IPC (MÉXICO)	51,328.59	0.98%	3.09%	-10.56%
MERVAL (ARGENTINA)	2,216,278.0	-3.81%	0.50%	138.39%
IPSA (CHILE)	6,631.36	0.02%	0.80%	7.00%
COLCAP (COLOMBIA)	1,383.75	-0.56%	-0.98%	15.78%
SP/BVL PERU GEN (PERÚ)	29,633.67	-0.17%	-0.11%	14.15%
SP/BVL PERU SEL (PERÚ)	787.76	-0.10%	-0.31%	17.05%

**Monedas**

Monedas	Cierre	1D	5D	YTD
EUR/USD (Euro)	1.05	-0.01%	-0.55%	-4.81%
USD/CNY (Yuan chino)	7.26	0.31%	-0.26%	-2.26%
USD/JPY (Yen japonés)	150.64	-0.69%	0.30%	-6.38%
USD/CAD (Dólar canadiense)	1.41	-0.01%	-0.29%	-5.84%
USD/BRL (Real brasileño)	6.04	0.18%	-1.72%	-19.65%
USD/CLP (Peso chileno)	974.95	-0.27%	0.26%	-9.64%
USD/COP (Peso colombiano)	4,417.33	0.52%	-0.66%	-12.27%
USD/PEN (Sol peruano)	3.74	-0.02%	0.37%	-0.89%

Fuente: Bloomberg

**Comentario - Internacional**

- Los mercados estadounidenses cerraron al alza. El sector tecnológico fue el que más impulsó la subida de los índices, luego que Salesforce Inc. reportase estados financieros ayer en el after-market y sorprendiese al mercado con un nuevo producto orientado a la Inteligencia Artificial (IA).
- Hoy al cierre de la sesión, las acciones de Apple, Amazon y el índice S&P 500 alcanzaron máximos históricos.
- El presidente de la Fed, Jerome Powell, señaló que la economía es más fuerte de lo que parecía en septiembre, lo que permitiría a los funcionarios ser más cautos a la hora de bajar más las tasas.
- Se espera ampliamente que la Fed reduzca su tasa de interés de referencia en su reunión del 18 de diciembre. El mercado espera con un 77% de probabilidades un recorte de 25 pbs, según la herramienta CME FedWatch.
- General Motors incurrirá en una provisión por pérdida por US\$ 5,000 MM en el 4T2024 debido a la reestructuración de sus operaciones en China, en medio de un descenso de las ventas y una caída de la cuota de mercado.
- Los mercados europeos cerraron al alza, ante el avance del sector financiero.

Fuente: Bloomberg, Reuters, Diario Gestión, Agencia Peruana de Noticias Andina, BCRP, BVL, Wall Street Journal, CNN Money, MarketWatch.

MILA

Índices MILA	Cierre	1D	5D	YTD
S&P MILA 40 (Perú, Chile, Colombia)	524.98	0.47%	0.62%	-1.37%
COLCAP	1,383.75	-0.56%	-0.98%	15.78%
IPSA	6,631.36	0.02%	0.80%	7.00%
SP/BVL PERU SEL	787.76	-0.10%	-0.31%	17.05%

Bolsa de Comercio de Santiago

Más subieron	Precio	▲	Más bajaron	Precio	▼
HIPERMARC CLP	9.00	7.14%	ENAEX CLP	13,849.00	-3.87%
CGE CLP	317.00	5.66%	BLUMAR CLP	188.07	-2.55%
LLYCL CLP	817,594.00	4.50%	NITRATOS CLP	2.31	-2.24%
NVDA CLP	141,157.00	4.05%	GASCO CLP	1,280.00	-1.89%
AMZN USD	218.98	3.78%	SQM-B CLP	37,288.00	-1.87%

Bolsa de Valores de Colombia

Más subieron	Precio	▲	Más bajaron	Precio	▼
CNEC COP	13,260.00	2.00%	PFAVAL COP	460.00	-1.71%
GEB COP	2,600.00	0.78%	PFDAVVNDA COP	18,240.00	-1.51%
PEI COP	69,980.00	0.55%	ECOPETROL COP	1,755.00	-1.40%
MINEROS COP	4,215.00	0.36%	EXITO COP	2,130.00	-1.39%
			GRUPOSURA COP	34,600.00	-1.09%

Commodities

Metales	Cierre	1D	5D	YTD
Oro (US\$ / oz.)	2,649.48	0.23%	0.51%	28.43%
Plata (US\$ / oz.)	31.29	0.82%	3.96%	31.50%
Cobre (US\$ / TM)	9,010.21	1.53%	1.42%	6.45%
Zinc (US\$ / TM)	3,086.90	0.50%	0.16%	16.93%
Plomo (US\$ / TM)	2,052.99	0.13%	3.07%	0.91%
Estaño (US\$ / TM)	28,596.00	0.96%	-0.32%	13.59%

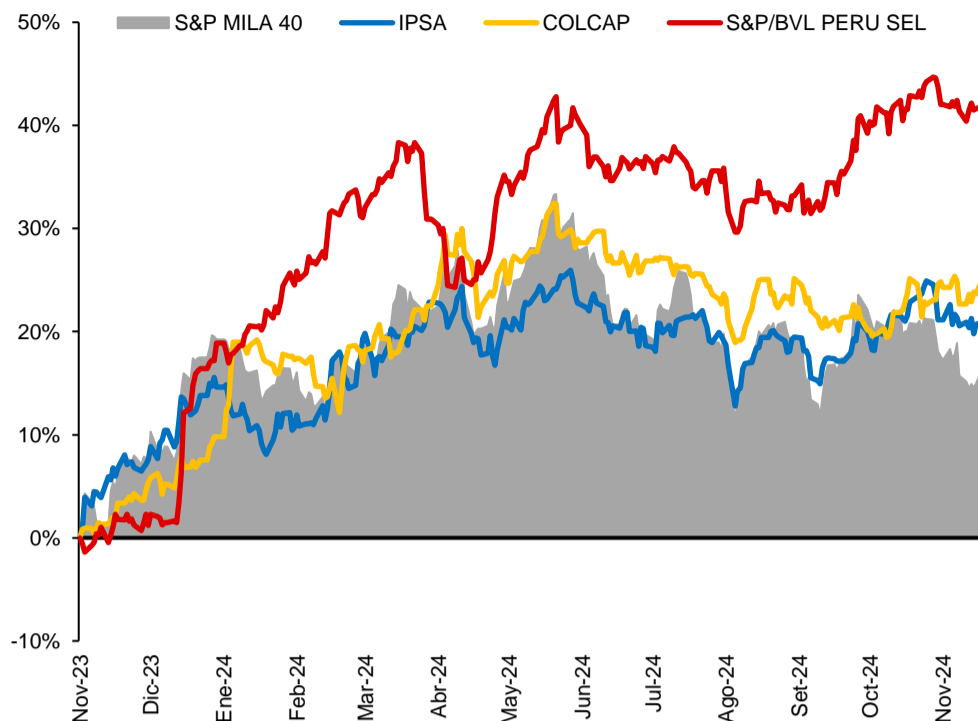
  

Energía	Cierre	1D	5D	YTD
Crudo WTI (US\$/BBL)	68.69	-1.79%	-0.12%	-1.79%
Crudo Brent (US\$/BBL)	72.41	-1.64%	0.15%	-2.66%
Gas Natural (US\$/MMBTU)	3.07	0.95%	-11.42%	-19.18%

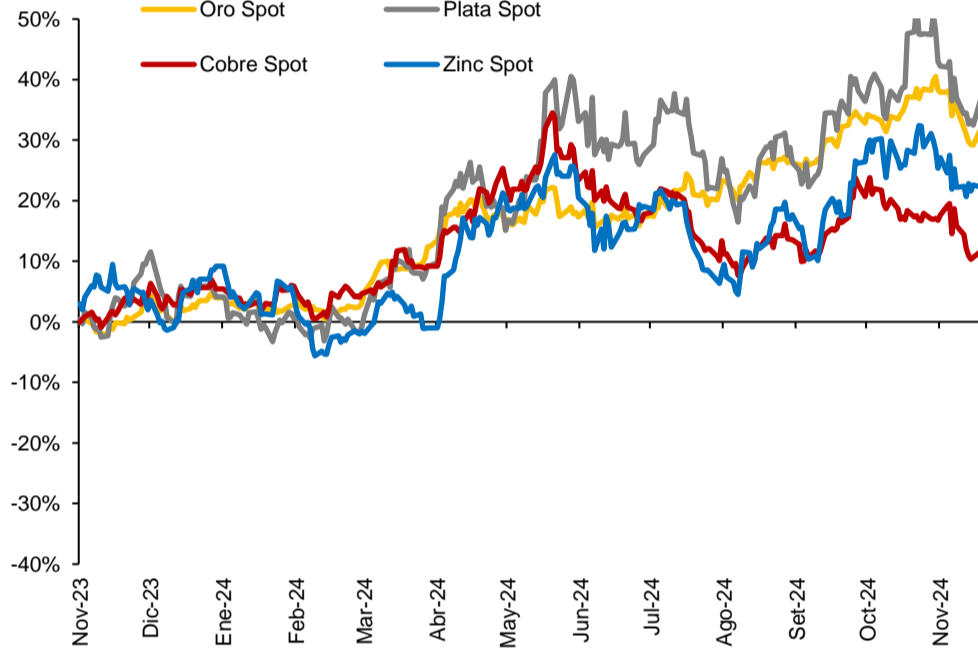
  

Agricultura	Cierre	1D	5D	YTD
Maíz (US\$ / bu.)	429.75	-0.58%	0.41%	-16.43%
Trigo (US\$ / bu.)	547.25	-0.05%	-1.93%	-19.43%
Soya (US\$ / bu.)	984.00	-0.78%	0.05%	-21.45%
Azúcar (US\$ / lb.)	21.26	-0.51%	-1.44%	2.66%
Algodón (US\$ / lb.)	71.25	-0.03%	-0.60%	-10.44%

Rendimiento MILA



Rendimiento Metales



Fondos - ETF's

Ticker	Descripción	Referencia	Cierre	Variación %					ADTV 3M (US\$ MM)	Tracking Error
				1D	5D	1M	YTD			
SPY	SPDR S&P 500 ETF Trust	S&P 500 - Estados Unidos	607.66	0.62%	1.17%	6.64%	27.84%	26,427.02	0.38%	
DIA	SPDR Dow Jones Industrial Aver	Dow Jones - Estados Unidos	450.94	0.68%	0.46%	7.87%	19.65%	1,396.04	0.31%	
QQQ	Invesco QQQ Trust Series 1	Empresas Tecnológicas - Estados Unidos	523.26	1.24%	2.74%	7.66%	27.77%	14,765.29	0.37%	
VGK	Vanguard FTSE Europe ETF	Mercado Europeo	66.46	0.33%	2.58%	-1.42%	3.07%	118.14	2.85%	
EEM	iShares MSCI Emerging Markets	Mercados Emergentes	43.63	0.25%	1.16%	-2.48%	8.51%	1,311.48	5.67%	
MCHI	iShares MSCI China ETF	Mercado Chino	47.09	-0.99%	2.15%	-5.54%	15.59%	265.78	7.24%	
ECH	iShares MSCI Chile ETF	Mercado Chileno	25.54	-0.39%	1.19%	-1.50%	-9.46%	5.79	6.31%	
EPU	iShares MSCI Peru and Global E	Mercado Peruano	43.12	-0.52%	0.29%	-1.13%	25.41%	0.59	3.85%	
XLI	Industrial Select Sector SPDR	Sector Industrial - Estados Unidos	142.65	0.44%	-0.74%	6.57%	25.14%	1,021.65	0.25%	
XLV	Health Care Select Sector SPDR	Sector Salud - Estados Unidos	146.74	-0.05%	0.39%	-0.02%	7.60%	1,018.09	0.27%	
XLK	Technology Select Sector SPDR	Sector Tecnología - Estados Unidos	241.13	1.83%	2.71%	7.77%	25.28%	935.81	0.42%	
XLE	Energy Select Sector SPDR Fund	Sector Energía - Estados Unidos	92.23	-2.41%	-3.14%	2.97%	10.01%	1,283.89	0.38%	
XLF	Financial Select Sector SPDR F	Sector Financiero - Estados Unidos	50.26	-0.38%	-1.76%	8.60%	33.67%	1,883.56	0.66%	
GLD	SPDR Gold Shares	Oro	244.67	0.30%	0.71%	-3.23%	27.99%	1,644.21	6.77%	
SLV	iShares Silver Trust	Plata	28.53	0.88%	2.63%	-3.71%	30.99%	602.93	20.34%	
USO	United States Oil Fund LP	Crudo WTI	71.88	-1.59%	0.38%	-3.24%	7.85%	272.42	n.d.	
GDX	VanEck Gold Miners ETF/USA	Productores de Oro	37.60	-0.27%	0.83%	-5.76%	21.25%	849.49	3.98%	
SIL	Global X Silver Miners ETF	Productores de Plata	38.64	1.47%	10.27%	1.44%	36.20%	31.51	2.26%	

Fuente: Bloomberg, Kallpa SAB

Dividendos

Valor	Derecho	Fecha de Acuerdo	Fecha de Corte	Fecha de Registro	Fecha de Entrega
CHUBSGC1	S/ 3.334012 Efe.	20/11/2024	5/12/2024	10/12/2024	11/12/2024
EDUNASC1	S/ 0.13781647 Efe.	25/11/2024	5/12/2024	10/12/2024	11/12/2024
DUNENC1	S/ 0.5332365 Efe.	25/11/2024	10/12/2024	12/12/2024	13/12/2024
HERMESC1	S/ 0.85959885 Efe.	21/11/2024	10/12/2024	12/12/2024	18/12/2024
RVIA5BC1	S/ 0.362737 Efe.	20/11/2024	10/12/2024	12/12/2024	13/12/2024

Fuente: BVL, Kallpa SAB

## Desempeño de las principales acciones

Empresa	Ticker	Moneda	Precio			Variación			Cap. Bursátil (US\$ MM)	Rend. Div. 12 M	P / BV	EV/ EBITDA 12M	PER 12M	PER '24e Kallpa	V.F. Kallpa	Upside
			Cierre	Min 52s	Max 52s	1D	5D	YTD								
<b>Agrarias</b>																
Cartavio	CARTAVC1	PEN	44.00	41.00	50.90	0.0%	-2.2%	4.8%	264.83	10.7%	2.52	n.d.	11.15	-	-	-
Casa Grande	CASAGRC1	PEN	12.00	8.90	12.95	0.0%	6.2%	33.3%	269.98	12.3%	1.02	5.38	39.03	-	-	-
Pomalca	POMALCC1	PEN	0.23	0.19	0.31	0.0%	1.3%	14.0%	19.22	2.4%	0.11	0.81	3.11	-	-	-
<b>Financieras</b>																
BBVA	BBVAC1	PEN	1.44	1.19	1.65	0.7%	0.0%	6.6%	3,421.01	7.3%	1.05	n.d.	7.84	-	-	-
Credicorp	BAP	USD	190.35	121.69	199.14	-1.1%	0.2%	36.8%	15,140.44	6.4%	1.71	n.d.	10.84	10.95	162.00	-14.9%
Intercorp Financiera	IFS	USD	28.35	18.67	30.50	-0.5%	0.2%	34.8%	3,272.94	3.6%	1.13	n.d.	11.05	10.39	31.00	9.3%
Scotiabank Perú	SCOTIAC1	PEN	10.30	9.00	13.10	0.0%	0.0%	-13.8%	2,263.18	7.8%	0.73	n.d.	13.89	-	-	-
<b>Construcción</b>																
Aceros Arequipa	CORAREI1	PEN	1.03	0.90	1.15	-1.0%	n.d.	14.7%	454.67	5.8%	0.39	5.74	9.63	9.94	1.05	1.9%
Aenza	AENZAC1	PEN	0.50	0.49	0.81	0.0%	0.0%	n.d.	238.59	n.d.	0.58	4.09	n.d.	4.96	0.80	60.0%
Cem. Pacasmayo	CPACASC1	PEN	4.39	3.52	4.95	0.7%	-0.2%	26.1%	547.45	9.3%	1.58	6.42	11.26	14.11	5.60	27.6%
SiderPerú	SIDERC1	PEN	1.70	1.10	1.85	0.0%	2.4%	75.4%	317.83	17.6%	1.02	3.75	6.54	-	-	-
Unacem	UNACEMC1	PEN	1.60	1.35	1.90	0.0%	0.6%	10.7%	776.96	5.0%	0.50	5.12	6.45	5.20	1.95	21.9%
<b>Energía</b>																
Pluz Energía Perú	PLUZENC1	PEN	2.15	2.06	4.25	0.0%	-1.4%	-41.7%	1,741.69	2.4%	1.79	8.79	15.69	9.42	1.67	-22.3%
Engie Energía Perú	ENGIEC1	PEN	4.10	3.96	4.98	0.0%	-2.4%	-11.8%	658.53	4.3%	0.53	5.36	14.61	1.44	6.00	46.3%
Luz del Sur	LUSURC1	PEN	15.80	15.06	17.00	-0.6%	3.3%	1.8%	2,054.92	6.7%	1.91	8.75	11.39	-	-	-
Orygen Perú	ORYGENC1	PEN	2.46	1.75	n.d.	0.4%	2.5%	7.4%	2,059.73	9.9%	2.28	4.67	8.76	n.d.	3.10	26.0%
<b>Diversas</b>																
Alicorp	ALICORC1	PEN	6.52	5.23	7.15	0.0%	-0.5%	3.5%	1,207.87	n.d.	1.86	5.90	8.85	7.37	8.90	36.5%
Austral	AUSTRAC1	PEN	1.35	1.07	1.37	0.0%	0.0%	8.0%	349.79	n.d.	0.65	7.25	n.d.	-	-	-
Ferreycorp	FERREYC1	PEN	3.01	2.36	3.18	1.3%	1.3%	34.2%	760.57	9.2%	1.01	4.33	5.36	7.02	4.00	32.9%
InRetail	INRETC1	USD	30.70	27.60	36.50	-0.2%	-1.1%	-13.2%	3,338.53	2.7%	2.12	6.80	12.48	13.58	42.00	36.8%
Inv. Portuarias Chancay	IPCHAC1	PEN	2.70	0.55	4.60	-2.5%	-8.5%	n.d.	1,360.62	n.d.	n.d.	n.d.	n.d.	-	-	-
Inv. Portuarias Chancay	IPCHBC1	PEN	0.28	0.22	0.48	-2.4%	-6.0%	n.d.	1,360.62	n.d.	n.d.	n.d.	n.d.	-	-	-
<b>Minería Senior</b>																
Buenaventura	BVN	USD	12.25	8.90	18.75	0.4%	1.2%	-18.9%	3,376.52	0.6%	1.07	n.d.	n.d.	16.97	20.20	64.9%
Cerro Verde	CVERDEC1	USD	40.00	30.20	42.99	0.0%	-4.1%	16.6%	14,002.24	6.1%	2.01	6.65	15.26	13.55	40.00	0.0%
El Brocal	BROCALC1	PEN	11.00	5.00	13.50	0.0%	0.0%	n.d.	472.88	3.7%	1.15	1.39	15.49	-	-	-
Minsur	MINSURI1	PEN	4.52	3.80	5.00	0.0%	-5.8%	29.0%	3,480.45	13.8%	1.42	2.09	2.68	57.06	4.80	6.2%
Nexa Resources Perú	NEXAPEC1	PEN	1.56	1.28	1.91	0.0%	-0.6%	n.d.	530.34	1.0%	0.76	0.44	13.70	1.27	2.85	82.7%
Southern Copper	SCCO	USD	101.20	69.64	128.26	0.1%	1.2%	23.7%	80,005.35	3.0%	8.94	15.66	25.63	26.97	60.00	-40.7%
Volcan	VOLCABC1	PEN	0.22	0.16	0.29	1.4%	-0.9%	-11.9%	237.36	n.d.	0.61	2.96	7.21	21.58	0.28	29.8%
<b>Minería Junior</b>																
Alta Copper Corp.	ATCU	USD	0.37	0.24	0.57	0.0%	-5.1%	12.1%	30.34	n.d.	0.43	n.d.	n.d.	-	-	-
Element 29 Resources	ECU	CAD	0.50	0.10	0.59	-2.9%	-8.3%	147.5%	42.20	n.d.	4.63	n.d.	n.d.	-	-	-
Panoro Minerals	PML	USD	0.24	0.07	0.32	-5.6%	-13.0%	161.1%	62.02	n.d.	1.74	n.d.	583.02	-	-	-
PPX Mining Corp.	PPX	USD	0.03	0.02	0.06	0.0%	22.2%	65.0%	14.63	n.d.	n.d.	n.d.	n.d.	-	-	-
Regulus Resources	REG	USD	1.45	0.96	1.50	0.0%	0.0%	55.9%	174.38	n.d.	3.55	n.d.	n.d.	-	-	-
Rio2 Ltd	RIO	CAD	0.62	0.19	0.77	3.3%	-7.5%	55.0%	187.02	n.d.	1.79	n.d.	n.d.	-	-	-
Silver Mountain Resources	AGMR	USD	0.06	0.05	0.29	0.0%	0.0%	-31.3%	13.11	n.d.	0.38	n.d.	n.d.	-	-	-

Fuente: Bloomberg, Kallpa SAB

Tipo de Cambio USD/PEN: 3.7385

n.d.: no hay datos disponibles

E.R.: En Revisión

## KALLPA SECURITIES SOCIEDAD AGENTE DE BOLSA

### Gerencia General

#### Alberto Arispe

Gerente  
(511) 630 7500  
[aarispe@kallpasab.com](mailto:aarispe@kallpasab.com)

### Finanzas Corporativas

#### Ricardo Carrión

Gerente  
(51 1) 630 7500  
[rcarrion@kallpasab.com](mailto:rcarrion@kallpasab.com)

### Equity Research

#### Marco Contreras

Jefe de Research  
(51 1) 630 7528  
[mcontreras@kallpasab.com](mailto:mcontreras@kallpasab.com)

#### Anthony Hawkins

Analista  
(51 1) 630 7527  
[ahawkins@kallpasab.com](mailto:ahawkins@kallpasab.com)

#### Marco Mejía

Analista  
(51 1) 630 7522  
[mmejia@kallpasab.com](mailto:mmejia@kallpasab.com)

#### Yordin Lozano

Analista  
(51 1) 630 7529  
[ylozano@kallpasab.com](mailto:ylozano@kallpasab.com)

### Sales & Trading

#### Eduardo Fernandini

Gerente  
(51 1) 630 7500  
[efernandini@kallpasab.com](mailto:efernandini@kallpasab.com)

#### Hernando Pastor

Sales Trader  
(51 1) 630 7511  
[hpastor@kallpasab.com](mailto:hpastor@kallpasab.com)

#### Hilmer Calderón

Sales Trader  
(51 1) 630 7533  
[hcalderon@kallpasab.com](mailto:hcalderon@kallpasab.com)

#### Rosa Torres Belon

Sales Trader  
(51 1) 630 7520  
[rtorresbelon@kallpasab.com](mailto:rtorresbelon@kallpasab.com)

#### Jeanmarco Rolando

Sales Trader  
(51 1) 630 7510  
[jrolando@kallpasab.com](mailto:jrolando@kallpasab.com)

#### Walter León

Sales Trader - Miraflores  
(51 1) 243 8024  
[wleon@kallpasab.com](mailto:wleon@kallpasab.com)

#### Hugo Ríos

Jefe de Mesa FX  
(51 1) 630 7517  
[hrios@kallpacambios.com](mailto:hrios@kallpacambios.com)

#### Blanca Pajuelo

FX Sales  
(51 1) 630 7515  
[bpajuelo@kallpacambios.com](mailto:bpajuelo@kallpacambios.com)

#### Maria Lopez

FX Sales  
(51 1) 630 7513  
[mlopez@kallpacambios.com](mailto:mlopez@kallpacambios.com)

#### Giannina Pingo

FX Sales  
(51 1) 630 7518  
[gpingo@kallpacambios.com](mailto:gpingo@kallpacambios.com)

#### Gonzalo Nolazco

FX Sales  
(51 1) 630 1525  
[gnolazco@kallpacambios.com](mailto:gnolazco@kallpacambios.com)

#### John Beraun

FX Sales  
(51 1) 630 7500  
[clientes@kallpacambios.com](mailto:clientes@kallpacambios.com)

### Operaciones & TI

#### Ramiro Misari

Jefe de Operaciones & TI  
(51 1) 630 7523  
[rmisari@kallpasab.com](mailto:rmisari@kallpasab.com)

#### Franklin Mujica

Analista de TI  
(51 1) 630 7500  
[kallpati@kallpasab.com](mailto:kallpati@kallpasab.com)

#### Andrea Guardia

Analista de Operaciones  
(51 1) 630 7500  
[custodia@kallpasab.com](mailto:custodia@kallpasab.com)

### Control Interno

#### Lisete Cuyuche

Funcionaria de Control Interno  
(51 1) 630 7500  
[lcuyuche@kallpasab.com](mailto:lcuyuche@kallpasab.com)

Este documento es exclusivamente para fines informativos. Bajo ninguna circunstancia deber ser usado o considerado como una oferta de venta o solicitud de compra de acciones u otros valores mencionados en él. La información en este documento ha sido obtenida de fuentes que se creen confiables, pero Kallpa Securities SAB no garantiza la veracidad o certeza del contenido de este reporte, o de los futuros valores de mercado de las acciones u otros valores mencionados. Las opiniones expresadas en este documento constituyen nuestra opinión a la fecha de esta publicación y están sujetas a cambios sin previo aviso. Kallpa Securities SAB no garantiza que realizará actualizaciones del análisis ante cualquier cambio en las circunstancias de mercado. El documento refleja fielmente los puntos de vista personales que sobre el tema tiene el analista de inversiones a cargo y ninguna parte de la compensación económica del analista estuvo, está o estará ligada directa o indirectamente a las recomendaciones específicas u opiniones expresadas en este documento. Los productos mencionados en este documento podrían no estar disponibles para su compra en algunos países. Kallpa Securities SAB puede tener posiciones y efectuar transacciones con valores mencionados y/o puede buscar hacer banca de inversión con ellos.